

# 19UT impactTV

## 取扱説明書



このたびは、(株)impactTVの製品をお買い上げいただき、誠にありがとうございます。  
取扱説明書をよくお読みの上、正しく安全にお使い下さい。ご使用前に「安全上のご注意」を必ずお読みください。

URL: <http://www.impacttv.co.jp>

Ver.2.1

impactTV

### 安全上のご注意

この安全のご注意では、製品を安全にお使いいただき、あなたや他の人々への危害や製品への損害を未然に防止する為に、いろいろな注意事項を記号で表示しています。  
注意事項は、危害や損害の大きさと切迫の程度を明示する為に、誤った取扱いをすると生じることが想定される内容を「危険」「警告」「注意」の3つに区分しています。いずれも安全に関する重要な内容ですので、必ずお守り下さい。その表示と内容は、次のようになっています。

【危害／損害の程度とその表示】

	<b>危険</b>	死亡や重症など危険が切迫して生じる事が想定される内容です。
	<b>警告</b>	死亡や重症などの可能性が想定される内容です。
	<b>注意</b>	傷害や物的損害のみ発生する可能性が想定される内容です。

●注意を促す記号 ●行為を禁止する記号 ●行為を指示する記号



### 警告

下記の注意を守らないと、火災や感電により死亡や大ケガにつながる場合があります。

- 内部を開けない**  
内部には電圧の高い部分があり、ケースを開けたり改造したりすると、火災や感電の原因となる場合があります。内部の調整や設定、点検、修理はフリーダイヤルにご依頼ください。
- 内部に水や異物を入れない**  
水や異物が入ると火災や感電の原因となる場合があります。万が一、水や異物が入った時は、電源プラグをコンセントから抜いて、フリーダイヤルにご相談下さい。
- 本機の上に水が入ったものや感電の原因になります。**  
内部に水が入ると火災や感電の原因になります。
- 電源コードを傷つけない**  
電源コードを傷つけると、火災や感電の原因となります。
  - ・設置時に製品と壁やラック（棚）などの間に挟み込んだりしない。
  - ・電源コードを加工したり、傷つけたりしない。
  - ・重いものを乗せたり、引っ張ったりしない。
  - ・熱器具に近づけたり、加熱したりしない。
  - ・電源コードを抜くときは、必ず電源プラグを持って抜く。
- 指定された電源電圧で使う**  
取扱説明書に記載されている電源電圧で使用しない場合、火災や故障の原因となることがあります。
- お手入れの際は、電源プラグをコンセントから抜く**  
電源を接続したままお手入れをすると感電の原因となることがあります。
- 長時間使わないときは、電源プラグを抜く**  
安全のため、電源プラグをコンセントから抜いてください。

### 注意

下記の注意を守らないと、けがをしたり、周辺の物品に損害を与える場合があります。

- 不安定な場所に放置しない**  
ぐらついた台の上や傾いたところに設置すると、倒れたり落ちたりしてけがの原因となることがあります。また、設置・取り付け場所の強度を十分にお確かめください。
- ぬれた手で電源プラグにさわらない**  
ぬれた手で電源プラグの抜き差しをすると、感電の原因となることがあります。
- 水のある場所に置かない**  
水が入ったり、ぬれたり、風呂場などで使用すると、火災や感電の原因となります。雨天や降雪中の窓際での使用や、海岸、水辺での使用は特にご注意ください。
- 湿気やほこり、油煙、湿気が多い場所、直射日光が当たる場所、熱器具の近くに置かない**  
火災や感電の原因となることがあります。
- 雷が鳴り出したら、電源プラグに触れない**  
感電の原因になります。

### 万一、異常が起きたら

- 煙が出たら
  - 異常な音、においがしたら
  - 内部に水、異物が入ったら
  - 製品を落としたりケースを破損したときは
- ➡
- ① 電源プラグをコンセントから抜く
  - ② 裏面シール記載のシリアル番号を控える
  - ③ フリーダイヤルに連絡する
- 0120-4510-44**

### 火災や感電を防ぐ為に必ずお守りください

以下の場所には置かないでください。

- ・風通しの悪い場所。  
また、布をかけるなどすると、火災や故障の原因となります。
- ・湿気やほこりの多い場所。
- ・異常に高温な場所。
- ・炎天下や夏場の窓を閉め切った自動車内は特に高温になり、放置すると変形したり、故障したりすることがあります。
- ・直射日光の当たる場所や、熱器具に近い場所。
- ・不安定な場所。
- ・湯煙や湯気のある場所。
- ・上向や逆さま、横倒しにしたり、重いものをのせてたりしないでください。
- ・激しい振動のある場所。
- ・強力な磁気のある場所。
- ・砂地、砂浜などの砂ぼこりの多い場所。海辺や砂地、あるいは砂ぼこりが起こる場所などでは、砂がかからないようにしてください。故障の原因になるばかりか、修理できなくなる場合があります。

### お手入れの仕方

- ・お手入れをする前に、必ず電源プラグをコンセントから抜いてください。
- ・アルコール、シンナー、ベンジンなどは使わないでください。変質したり、塗装が剥けたりすることがあります。
- ・化学ぞうきんをご使用の際は、その注意書きに従ってください。
- ・殺虫剤のような揮発性のものをかけたり、ゴムやビニール製品に長時間接触させると、変質したり、塗装が剥けたりすることがあります。

### 電子POP設置場所についてのご注意

本機を取付の際には設置場所に十分に留意いただき、安全な場所に取り付けさせていただきますよう、お願いいたします。

電子POPは平らな金属部分に設置してください。

※落下防止のために、チェーンや結束バンド等で固定されることをおすすめ致します。

### はじめに

#### 【付属品を確認する】

- ・まずは付属品の確認をしてください。
  - impactTV 本体  取扱説明書（本書）



・本体 取扱説明書（本書）

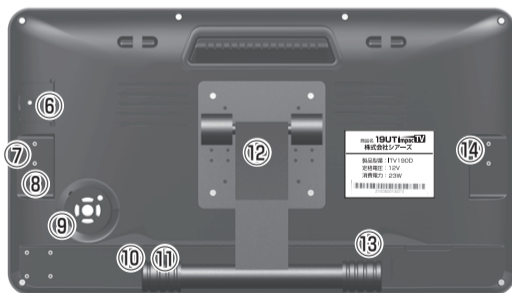
### 本体各部の名称

【本体表面】



- ① スピーカー（3W × 4）
- ② タッチパネル & LCD
- ③ 電源 LED
- ④ リモコン受光部
- ⑤ 人感センサー

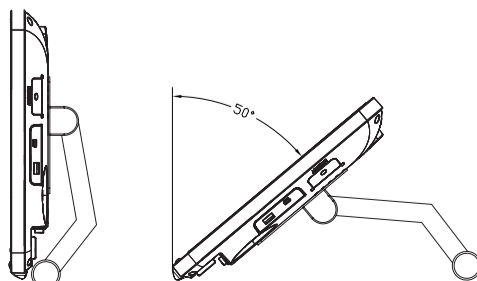
【本体裏面】



- ⑥ SDメモリーカードスロット
- ⑦ 保守用ポート
- ⑧ USB2.0接続端子（ドングル用）
- ⑨ 操作ボタン（十字キー）
- ⑩ LAN接続端子
- ⑪ USB2.0接続端子
- ⑫ スタンド
- ⑬ POWER（電源スイッチ）
- ⑭ LED OUT端子（L）

### スタンドについて

本機背面のスタンドは、角度を調節できるようになっています。設置の際は、適宜ご調整ください。



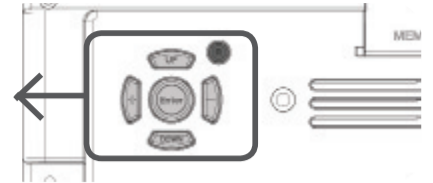
### 操作方法

#### 【起動】

機器背面の電源スイッチをオンにしてください。


・電源スイッチをONにすると電源LEDが数秒で赤色から緑色に切り替わり、その後「ImpactTV」のロゴがしばらく表示されます。ロゴが消えたのち、数秒後にコンテンツの再生が開始されます。

十字キー（背面）




#### 【ダイレクトキー操作】

・音量調整の場合



・十字キーの「+キー」または「-キー」を一回押すと現在の音量が表示されます。「+キー」を押すと音量が上がり、「-キー」を押すと音量が下がります。

・輝度調整の場合



・十字キーの「UPキー」または「DOWNキー」を一回押すと現在の輝度が表示されます。「UPキー」を押すと輝度が上がり、「DOWNキー」を押すと輝度が下がります。

### 仕様

	19UT impactTV
表示画面・解像度	18.5型 LCD 1366 × 768pixel
寸法・重量 (本体のみ)	520mm × 294mm × 42mm (スタンドを除く) 約 5kg
タッチパネル	静電容量式
通信	Wi-Fi対応; IEEE 802.11b/g/n (USBアダプタ装着済)
スピーカー	3W × 4 (STEREO)
記憶媒体	SDカード (SDHC対応)
電源入力	AC100V-240V 50/60Hz
消費電力	最大 23W
外部インターフェイス	SDカードスロット × 1、USB × 2、LAN × 1、保守用ポート

### 保証とアフターサービス

#### 【無償修理保証について】

お買い上げいただきました商品についての無償修理保証は1年間です。保証内容は当社保証規定に準じます。

#### 【修理について】

Q&Aを見て解決しない、明らかな異常のあるときは使用を中止し、下記フリーダイヤルまでご連絡下さい。修理についてのご案内をさせていただきます。

#### 【製品の廃棄方法について】

当社製品はRoHS指令に準拠しており環境汚染物質は含んでおりませんが、廃棄される場合には認可を受けている指定産業廃棄物処理業者に委託することが法律で義務付けられています。

#### 【サポートメール】

メールアドレス: [support@impacttv.co.jp](mailto:support@impacttv.co.jp)

受付時間: 10:00 ~ 17:00 (土日祝日・弊社休業日を除く)

回答時間: 2営業日以内に回答させていただきますが、お問い合わせの時間帯や混雑状況によりましては2日以上いただく場合がございます。

必要な情報: お客様情報 (会社名・ご担当者名)

製品情報 (製品型番・シリアル番号) ※背面にシール貼付  
環境情報 (製品のLEDランプ状況・ネットワーク情報)  
お問い合わせ内容

ご注意: 携帯電話のメールアドレスは、受信容量の不足により、当社からの回答メールが正常に送信できない場合があります。また、携帯電話の迷惑メール受信拒否設定にて [ [support@impacttv.co.jp](mailto:support@impacttv.co.jp) ] を対象から解除しておいてください。  
お願い: 当社からのメール回答の無断転載を禁止致します。  
日本語でのみサポートしております。  
日本国外でご利用の場合、サポートは行っておりません。

### ご連絡先・ご返送先

ご連絡先 ☎ **0120-4510-44**

#### 【返送先】

〒186-0011  
東京都国立市谷保 1108  
国立倉庫メモリエキスパート内  
株式会社impactTV 物流センター 宛