

# デジタル仕切り POP\_7 インチ

## 取扱説明書

V1.4

このたびは、(株)impactTV の製品をお買い上げいただき、誠にありがとうございます。

取扱説明書をよくお読みの上、正しく安全にお使いください。

### 安全上のご注意

- ・付属の専用 AC アダプタ以外のものを使用しない
- ・分解や改造をしない
- ・液体に濡れないようにする
- ・火器の近くや高温になる環境で使用しない

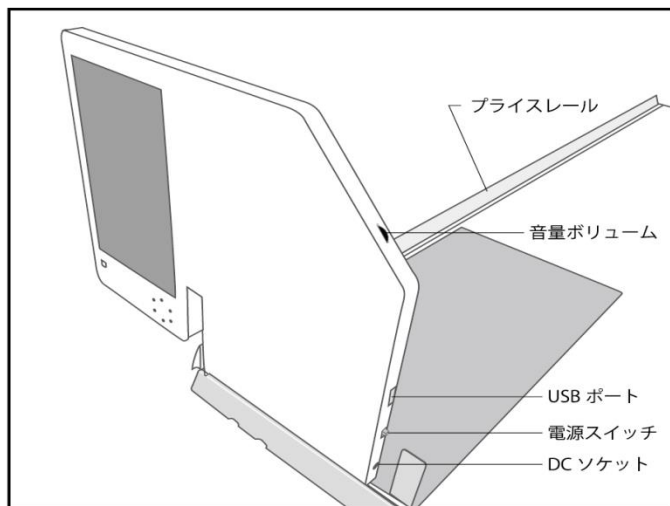
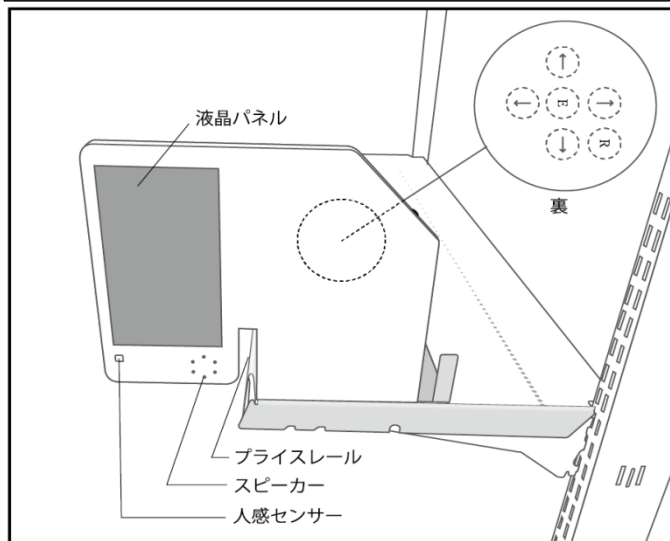
### 万一、異常が発生したら

製品が異常に熱を持ったり煙が出たら、直ぐに AC アダプタを外しフリーダイヤルに連絡して下さい。



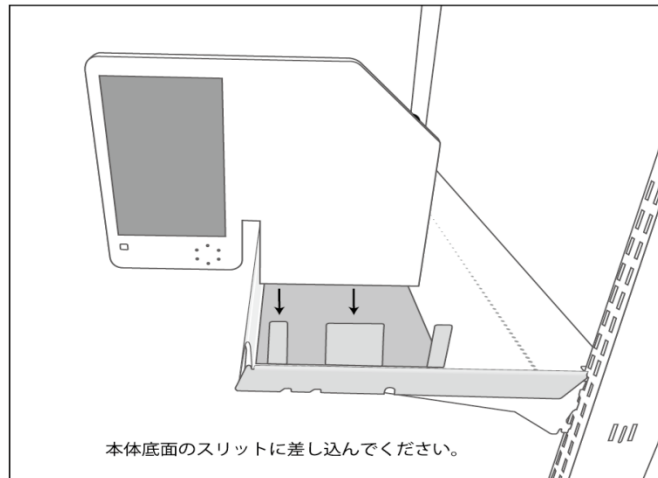
**0120-4510-44**

### 各部の説明



### 設置方法

まず、AC アダプターの DC プラグをモニターに接続してください。下図のように付属の L 字型金属プレートに本体を差し込んで下さい。棚の端、左右どちらにも設置が可能です。



### 使用方法

- ・背面にある電源スイッチをオン（上方向にスライド）にする
- ・音量調整ボリュームを使用して音量を設定してください

### コンテンツの入れ方

USB メモリに以下の名称のホルダーを作成し、その中にコンテンツファイルを格納します。

- ・ "impactv7D" : 通常再生時用
- ・ "event7D" : 人感センサ-反応時用

USB メモリを、電源を入れた状態の本体に挿入します。コピー開始の画面が表示されたら十字キーを操作してコピーを開始してください。

### コンテンツの形式

本製品は以下の形式のコンテンツファイルをサポートしています。

- ファイルフォーマット : .mpg
- 映像部   コーデック : MPEG-2  
          解像度 : 1280 x 720 ドット  
          フレームレート : ~29.97fps  
          ビットレート : ~6Mbps
- 音声部   コーデック : MPEG1 オーディオレイヤ 2  
          サンプリング周波数 : 44.1kHz  
          ビットレート : 128kbps   ステレオ
- ファイルサイズ : 最大 220MB